

# Bigge / Bestwig ► Winterberg (Westf) Schienenersatzverkehr

22.08.2020 bis einschließlich 15.11.2020



Sehr geehrte Fahrgäste,  
aufgrund von Brückenarbeiten müssen die Züge der Linie RE 57 zwischen Bigge ◄► Winterberg ausfallen. Als Ersatz verkehren Busse zwischen Bestwig / Bigge ◄► Winterberg. Alle Details zu dieser Fahrplanänderung können Sie der folgenden Tabelle entnehmen.

Linie	RE 57	RE 57	RE 57	RE 57	RE 57	RE 57	RE 57	RE 57	RE 57	RE 57	RE 57	RE 57	RE 57	RE 57	RE 57	RE 57	RE 57	RE 57
Zugnummer	10781	10751	10753	10755	10757	10759	10771	10985	10773	10987	10993	10989	10793	10795				
Verkehrstage Dortmund - Bestwig		Mo-Fr	tätlich	tätlich	tätlich	tätlich	tätlich	tätlich	tätlich	tätlich	tätlich	tätlich	tätlich	tätlich	tätlich	tätlich	tätlich	tätlich
Dortmund Hbf		6:41	7:41	8:41	9:41	10:41	16:41	17:41	18:41	19:41	20:41	21:23	22:23	23:23				
Do Signal Iduna												21:28	22:28	23:28				
Dortmund-Hörde		6:48	7:48	8:48	9:48	10:48	16:48	17:48	18:48	19:48	20:48	21:32	22:32	23:32				
DO-Aplerbeck Süd												21:36	22:36	23:36				
Fröndenberg		7:05	8:05	9:05	10:05	11:05	17:05	18:05	19:05	20:05	21:05	21:59	22:59	23:59				
Wickede (Ruhr)		7:11	8:11	9:11	10:11	11:11	17:11	18:11	19:11	20:11	21:11	22:05	23:05	0:05				
Neheim-Hüsten		7:19	8:19	9:19	10:19	11:19	17:19	18:19	19:19	20:19	21:19	22:14	23:14	0:14				
Arnsberg		7:25	8:25	9:25	10:25	11:25	17:25	18:25	19:25	20:25	21:25	22:21	23:21	0:21				
Oeventrop		7:30	8:30	9:30	10:30	11:30	17:30	18:30	19:30	20:30	21:30	22:26	23:26	0:26				
Freienohl		7:35	8:35	9:35	10:35	11:35	17:35	18:35	19:35	20:35	21:35	22:31	23:31	0:31				
Meschede		7:42	8:42	9:42	10:42	11:42	17:42	18:42	19:42	20:42	21:42	22:39	23:39	0:39				
Bestwig	an	7:48	8:48	9:48	10:48	11:48	17:48	18:48	19:48	20:48	21:48	22:45	23:45	0:45				
Umstieg in den Ersatzverkehr ab Bestwig:		weiter	weiter	weiter	weiter	weiter	weiter	weiter	weiter	weiter	weiter	weiter	weiter	weiter				
Schienenersatzverkehr		Bus	im Zug	Bus	im Zug	Bus	im Zug	Bus	im Zug	Bus	im Zug	Bus	im Zug	Bus	im Zug	Bus	im Zug	Bus
Verkehrstage Bestwig - Winterberg	Mo-Fr	Mo-Fr	Mo-Sa	Mo-Sa	Sa+So	tätlich	tätlich	Sa+So	Fr-So	tätlich	tätlich	tätlich	tätlich	tätlich	tätlich	tätlich	tätlich	tätlich
Bestwig - Bahnhofsvorplatz	6:13	6:16	7:50	7:56	8:50	9:50	9:56	10:50	10:56	11:50	11:56	17:50	17:56	18:54	19:50	19:56	20:54	22:46
Bigge - Haltestelle Bahnhof	6:20	6:24	7:58	8:04	8:58	9:58	10:04	10:58	11:04	11:58	12:04	17:58	18:04		19:58	20:04		
Siedlinghausen - Ortsmitte		6:39		8:19			10:19		11:19		12:19		18:19			20:19		
Silbach - Hst. Bahnhof		6:44		8:24			10:24		11:24		12:24		18:24			20:24		
Winterberg	an	7:05		8:45			10:45		11:45		12:45		18:45			20:45		
Nach:																		

weiter in diesem Takt bis...

**Schienenersatzverkehr**

**Hinweise zum Umstieg zwischen Zug und Schienenersatzverkehr:**  
Die Busse verkehren bereits ab Bestwig über Bigge, Siedlinghausen und Silbach bis Winterberg und zurück. Zusätzlich verkehren die Züge der Linie RE 57 zwischen Bestwig ◄► Bigge. Grundsätzlich ist der Umstieg zwischen Zug ◄► Ersatzbus sowohl in Bestwig, als auch in Bigge möglich. Fahrgäste mit Fahrrädern in und aus Richtung Winterberg werden allerdings gebeten in Bestwig umzusteigen. Sowohl in Bestwig, als auch in Bigge halten die Busse umsteigefreundlich in der Nähe der Abfahrtsgleise.

+ Die Busse verkehren mit einem Fahrradanhänger und bieten Platz für bis zu 16 Fahrräder

- Ihre Informationsmöglichkeiten mit detaillierten Fahrplänen für Ihre Reise**
- Internet [bahn.de/reiseauskunft](http://bahn.de/reiseauskunft)  
[bauinfos.deutschebahn.com](http://bauinfos.deutschebahn.com) für Züge der DB  
oder App „DB Bauarbeiten“ für Züge der DB
  - App „DB Navigator“
  - DB Fahrscheinautomaten Schaltfläche „Fahrplanauskunft“
  - Bauhotline DB Regio NRW 0202 515 62 515
  - Bitte beachten Sie auch eventuell vorhandene alternative Angebote der kommunalen Verkehrsbetriebe



# Winterberg (Westf) ► Bigge / Bestwig Schienenersatzverkehr

22.08.2020 bis einschließlich 15.11.2020



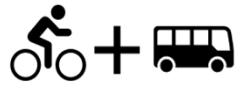
Sehr geehrte Fahrgäste,  
aufgrund von Brückenarbeiten müssen die Züge der Linie RE 57 zwischen Bigge ◄► Winterberg ausfallen. Als Ersatz verkehren Busse zwischen Bestwig / Bigge ◄► Winterberg. Alle Details zu dieser Fahrplanänderung können Sie der folgenden Tabelle entnehmen.

Linie / Schienenersatzverkehr	RE 57	RE 57	Bus	RE 57	RE 57	S 50	S 50	RE 57	Bus	RE 57	Bus	RE 57	Bus	RE 57	Bus	RE 57	Bus	RE 57	Bus	RE 57	Bus	RE 57	Bus	RE 57	Bus	RE 57	Bus	RE 57	Bus	RE 57	Bus	RE 57	Bus	RE 57	Bus																																																																																																																																		
Zugnummer	10774	10970		10778	10972			10780		10750		10752		10754		10756		10758																																																																																																																																																			
Verkehrstage Winterberg - Bestwig		Mo-Fr		Mo-Fr		Mo-Fr (S)	Mo-Fr (F)	Mo-Fr	Sa	Sa	Mo-Sa	Mo-Sa	Sa+So	Sa+So	täglich	täglich	Fr-So	Sa+So																																																																																																																																																			
Winterberg - Hst. Bahnhof			6:14			6:27	6:40		7:19		8:19		9:19		10:19		11:19																																																																																																																																																				
Silbach - Hst. Bahnhof			6:21			6:34	6:47		7:26		8:26		9:26		10:26		11:26																																																																																																																																																				
Siedlinghausen - Hst. Ortsmitte			6:26			6:42	6:55		7:31		8:31		9:31		10:31		11:31																																																																																																																																																				
Bigge - Ersatzhaltestelle Frugesstr. (Zugang Gleis 2)			6:41	6:49		7:03	7:16		7:21	7:46	7:59	8:46	8:59	9:46	9:59	10:46	10:59	11:46	11:59																																																																																																																																																		
Bestwig - Ersatzhaltestelle am Bahnübergang	an	6:05	6:55	6:56	7:07				7:29	8:00	8:07	9:00	9:07	10:00	10:07	11:00	11:07	12:00	12:07																																																																																																																																																		
Umstieg in den Zug ab Bestwig		weiter im Zug	weiter	weiter im Zug	weiter im Zug				weiter	weiter	weiter	weiter	weiter	weiter	weiter	weiter	weiter	weiter	weiter																																																																																																																																																		
Verkehrstage Bestwig - Dortmund		Mo-Fr	Mo-Fr	Mo-Fr	Mo-Sa						täglich	täglich	täglich	täglich	täglich	täglich																																																																																																																																																					
Bestwig		5:10	6:10	6:57	7:10						8:10	9:10	10:10	10:10	11:10	12:10																																																																																																																																																					
Meschede		5:17	6:17	7:04	7:17						8:17	9:17	10:17	10:17	11:17	12:17																																																																																																																																																					
Freienohl		5:24	6:24	7:11	7:24						8:24	9:24	10:24	10:24	11:24	12:24																																																																																																																																																					
Oeventrop		5:29	6:29	7:16	7:29						8:29	9:29	10:29	10:29	11:29	12:29																																																																																																																																																					
Arnsberg		5:34	6:34	7:21	7:34						8:34	9:34	10:34	10:34	11:34	12:34																																																																																																																																																					
Neheim-Hüsten		5:40	6:40	7:29	7:40						8:40	9:40	10:40	10:40	11:40	12:40																																																																																																																																																					
Wickede (Ruhr)		5:48	6:48	7:37	7:48						8:48	9:48	10:48	10:48	11:48	12:48																																																																																																																																																					
Fröndenberg		5:53	6:53	7:43	7:53						8:53	9:53	10:53	10:53	11:53	12:53																																																																																																																																																					
DO-Hörde		6:10	7:10		8:10						9:10	10:10	11:10	11:10	12:10	13:10																																																																																																																																																					
Dortmund Hbf	an	6:17	7:17		8:17						9:17	10:17	11:17	11:17	12:17	13:17																																																																																																																																																					
Nach:				Hagen																																																																																																																																																																	
weiter in diesem Trakt bis...																																																																																																																																																																					
<table border="1"> <thead> <tr> <th>Bus</th> <th>RE 57</th> <th>RE 57</th> <th>Bus</th> <th>RE 57</th> <th>RE 57</th> </tr> <tr> <th>10772</th> <th>10990</th> <th>10990</th> <th>10782</th> <th>10782</th> <th>10728</th> </tr> </thead> <tbody> <tr> <td>täglich</td> <td>täglich</td> <td>täglich</td> <td>täglich</td> <td>täglich</td> <td>täglich</td> </tr> <tr> <td></td> <td></td> <td>Brilon St.</td> <td></td> <td></td> <td>Warburg</td> </tr> <tr> <td>18:19</td> <td></td> <td> </td> <td>21:19</td> <td></td> <td> </td> </tr> <tr> <td>18:26</td> <td></td> <td> </td> <td>21:26</td> <td></td> <td> </td> </tr> <tr> <td>18:31</td> <td></td> <td> </td> <td>21:31</td> <td></td> <td> </td> </tr> <tr> <td>18:46</td> <td>18:59</td> <td> </td> <td>21:46</td> <td>21:59</td> <td> </td> </tr> <tr> <td>19:00</td> <td>19:07</td> <td>20:01</td> <td>22:00</td> <td>22:07</td> <td>22:37</td> </tr> <tr> <td>weiter</td> <td>weiter</td> <td>weiter</td> <td>weiter</td> <td>weiter</td> <td>weiter</td> </tr> <tr> <td>im Zug</td> <td>im Zug</td> <td>im Zug</td> <td>im Zug</td> <td>im Zug</td> <td>im Zug</td> </tr> <tr> <td>täglich</td> <td>täglich</td> <td>täglich</td> <td>täglich</td> <td>täglich</td> <td>täglich</td> </tr> <tr> <td>19:10</td> <td>20:10</td> <td></td> <td>22:10</td> <td>22:38</td> <td></td> </tr> <tr> <td>19:17</td> <td>20:17</td> <td></td> <td>22:17</td> <td>22:45</td> <td></td> </tr> <tr> <td>19:24</td> <td>20:24</td> <td></td> <td>22:24</td> <td></td> <td></td> </tr> <tr> <td>19:29</td> <td>20:29</td> <td></td> <td>22:29</td> <td></td> <td></td> </tr> <tr> <td>19:34</td> <td>20:34</td> <td></td> <td>22:34</td> <td></td> <td></td> </tr> <tr> <td>19:40</td> <td>20:40</td> <td></td> <td>22:40</td> <td></td> <td></td> </tr> <tr> <td>19:48</td> <td>20:48</td> <td></td> <td>22:48</td> <td></td> <td></td> </tr> <tr> <td>19:53</td> <td>20:53</td> <td></td> <td>22:53</td> <td></td> <td></td> </tr> <tr> <td>20:10</td> <td>21:10</td> <td></td> <td></td> <td></td> <td></td> </tr> <tr> <td>20:17</td> <td>21:17</td> <td></td> <td></td> <td></td> <td></td> </tr> <tr> <td></td> <td></td> <td>Hagen</td> <td></td> <td></td> <td></td> </tr> </tbody> </table>																												Bus	RE 57	RE 57	Bus	RE 57	RE 57	10772	10990	10990	10782	10782	10728	täglich	täglich	täglich	täglich	täglich	täglich			Brilon St.			Warburg	18:19			21:19			18:26			21:26			18:31			21:31			18:46	18:59		21:46	21:59		19:00	19:07	20:01	22:00	22:07	22:37	weiter	weiter	weiter	weiter	weiter	weiter	im Zug	im Zug	im Zug	im Zug	im Zug	im Zug	täglich	täglich	täglich	täglich	täglich	täglich	19:10	20:10		22:10	22:38		19:17	20:17		22:17	22:45		19:24	20:24		22:24			19:29	20:29		22:29			19:34	20:34		22:34			19:40	20:40		22:40			19:48	20:48		22:48			19:53	20:53		22:53			20:10	21:10					20:17	21:17							Hagen			
Bus	RE 57	RE 57	Bus	RE 57	RE 57																																																																																																																																																																
10772	10990	10990	10782	10782	10728																																																																																																																																																																
täglich	täglich	täglich	täglich	täglich	täglich																																																																																																																																																																
		Brilon St.			Warburg																																																																																																																																																																
18:19			21:19																																																																																																																																																																		
18:26			21:26																																																																																																																																																																		
18:31			21:31																																																																																																																																																																		
18:46	18:59		21:46	21:59																																																																																																																																																																	
19:00	19:07	20:01	22:00	22:07	22:37																																																																																																																																																																
weiter	weiter	weiter	weiter	weiter	weiter																																																																																																																																																																
im Zug	im Zug	im Zug	im Zug	im Zug	im Zug																																																																																																																																																																
täglich	täglich	täglich	täglich	täglich	täglich																																																																																																																																																																
19:10	20:10		22:10	22:38																																																																																																																																																																	
19:17	20:17		22:17	22:45																																																																																																																																																																	
19:24	20:24		22:24																																																																																																																																																																		
19:29	20:29		22:29																																																																																																																																																																		
19:34	20:34		22:34																																																																																																																																																																		
19:40	20:40		22:40																																																																																																																																																																		
19:48	20:48		22:48																																																																																																																																																																		
19:53	20:53		22:53																																																																																																																																																																		
20:10	21:10																																																																																																																																																																				
20:17	21:17																																																																																																																																																																				
		Hagen																																																																																																																																																																			
<b>Schienenersatzverkehr</b> Linienbus S 50																																																																																																																																																																					



### Hinweise zum Umstieg zwischen Zug und Schienenersatzverkehr:

Die Busse verkehren bereits ab Bestwig über Bigge, Siedlinghausen und Silbach bis Winterberg und zurück. Zusätzlich verkehren die Züge der Linie RE 57 zwischen Bestwig ◄► Bigge. Grundsätzlich ist der Umstieg zwischen Zug ◄► Ersatzbus sowohl in Bestwig, als auch in Bigge möglich. Fahrgäste mit Fahrrädern in und aus Richtung Winterberg werden allerdings gebeten in Bestwig umzusteigen. Sowohl in Bestwig, als auch in Bigge halten die Busse umsteigefreundlich in der Nähe der Abfahrtsgleise.



Die Busse verkehren mit einem Fahrradanhänger und bieten Platz für bis zu 16 Fahrräder

### Ihre Informationsmöglichkeiten mit detaillierten Fahrplänen für Ihre Reise

- Internet [bahn.de/reiseauskunft](http://bahn.de/reiseauskunft)  
[bauinfos.deutschebahn.com](http://bauinfos.deutschebahn.com) für Züge der DB  
oder App „DB Bauarbeiten“ für Züge der DB
- App „DB Navigator“
- DB Fahrscheinautomaten Schaltfläche „Fahrplanauskunft“
- Bauhotline DB Regio NRW 0202 515 62 515
- Bitte beachten Sie auch eventuell vorhandene alternative Angebote der kommunalen Verkehrsbetriebe



Mit diesem QR-Code zur Reiseauskunft unter [www.bahn.de](http://www.bahn.de)

Wir fahren im Auftrag von:



# Schienerersatzverkehr

## Bestwig – Haltestelle Bahnhof (Baustelle 2020)



**Aus Richtung Winterberg** halten die Busse direkt am Bahnsteig Zugang zu Gleis 2 (Abfahrt der Züge in Richtung Dortmund / Hagen)

**In Richtung Winterberg** halten die Busse am Bahnhofsvorplatz am Zugang zu Gleis 1 (Ankunft der Züge aus Richtung Hagen / Dortmund)



Legende:

..... Fußweg zum Halteplatz für den Schienenersatzverkehr

**Weitere Informationen erhalten Sie unter:**

**Internet** [bauinfos.deutschebahn.com/nrw](http://bauinfos.deutschebahn.com/nrw) (kostenloser E-Mail-Newsletter und RSS-Feed)

**Mobiltelefon** [bauinfos.deutschebahn.com/mobile](http://bauinfos.deutschebahn.com/mobile)

**Kundendialog NRW** 0180 6 464 006 (20ct/Anruf aus dem Festnetz, Tarif bei Mobilfunk max. 60 ct/Anruf)

Daten: © OpenStreetMap-Mitwirkende, ODbL. Tiles courtesy of Andy Allan

# Schienerenersatzverkehr Bigge – Haltestelle Bahnhof (Baumaßnahme 2020)



**Aus Richtung Winterberg** halten die Busse direkt am Bahnsteig Zugang zu Gleis 2

**In Richtung Winterberg** halten die Busse an der Haltestelle Bahnhof in der Hauptstraße.



Legende:

**.....** Fußweg zum Halteplatz für den Schienerenersatzverkehr

**Weitere Informationen erhalten Sie unter:**

<b>Internet</b>	baufinfos.deutschebahn.com/nrw (kostenloser E-Mail-Newsletter und RSS-Feed)
<b>Mobiltelefon</b>	baufinfos.deutschebahn.com/mobile
<b>Kundendialog NRW</b>	0180 6 464 006 (20ct/Anruf aus dem Festnetz, Tarif bei Mobilfunk max. 60 ct/Anruf)

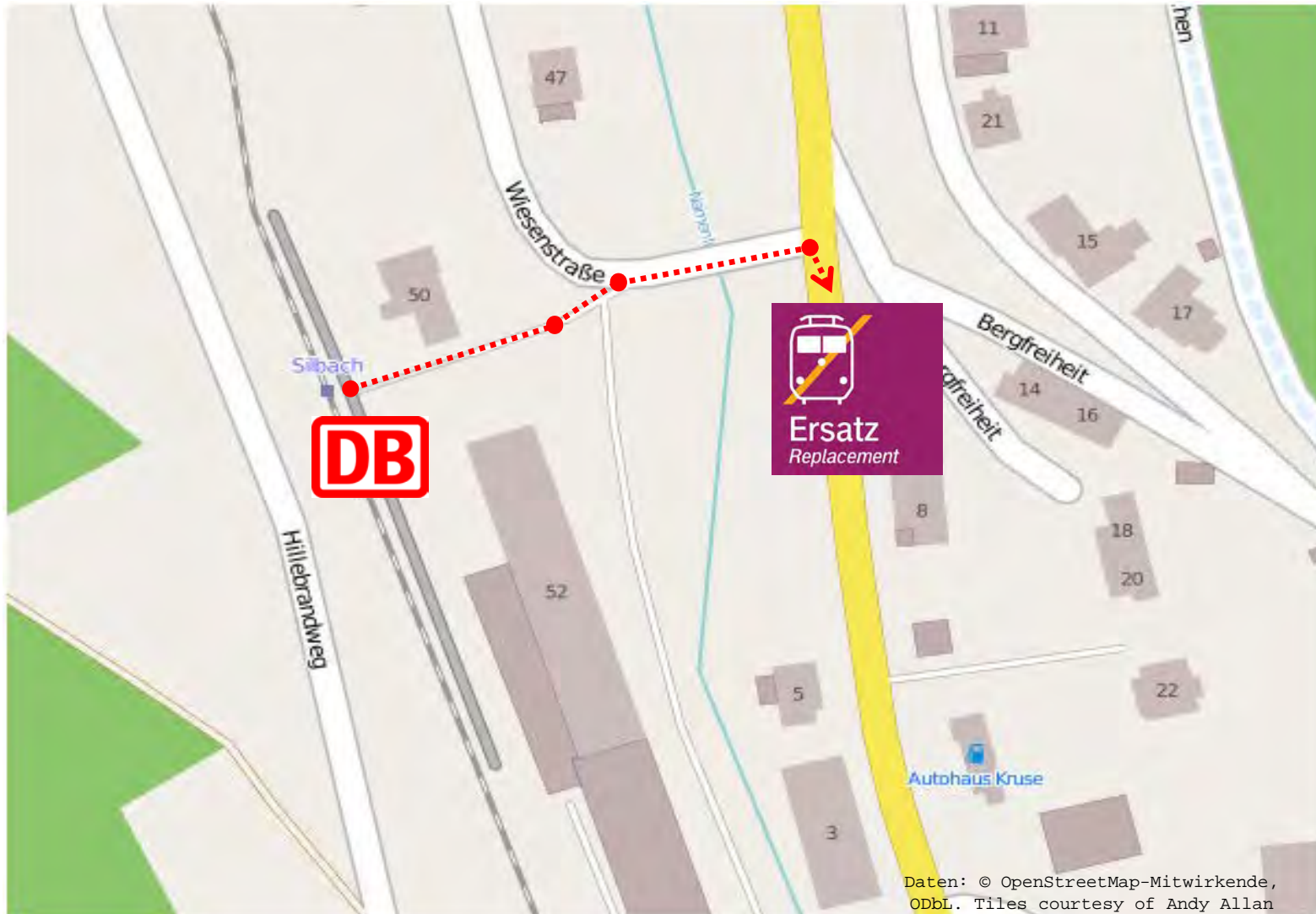
# Schienerersatzverkehr Siedlinghausen – Haltestelle Ortsmitte



**Legende:**  
..... Fußweg zum Halteplatz für den Schienenersatzverkehr

Weitere Informationen erhalten Sie unter:	
<b>Internet</b>	<a href="http://bauinfos.deutschebahn.com/nrw">bauinfos.deutschebahn.com/nrw</a> (kostenloser E-Mail-Newsletter und RSS-Feed)
<b>Mobiltelefon</b>	<a href="http://bauinfos.deutschebahn.com/mobile">bauinfos.deutschebahn.com/mobile</a>
<b>Kundendialog NRW</b>	0180 6 464 006 (20 ct/Anruf aus dem Festnetz, Tarif bei Mobilfunk max. 60 ct/Anruf)

# Schienerersatzverkehr Silbach – Haltestelle Bahnhof



## Legende:

..... Fußweg zum Halteplatz  
für den Schienenersatzverkehr

## Weitere Informationen erhalten Sie unter:

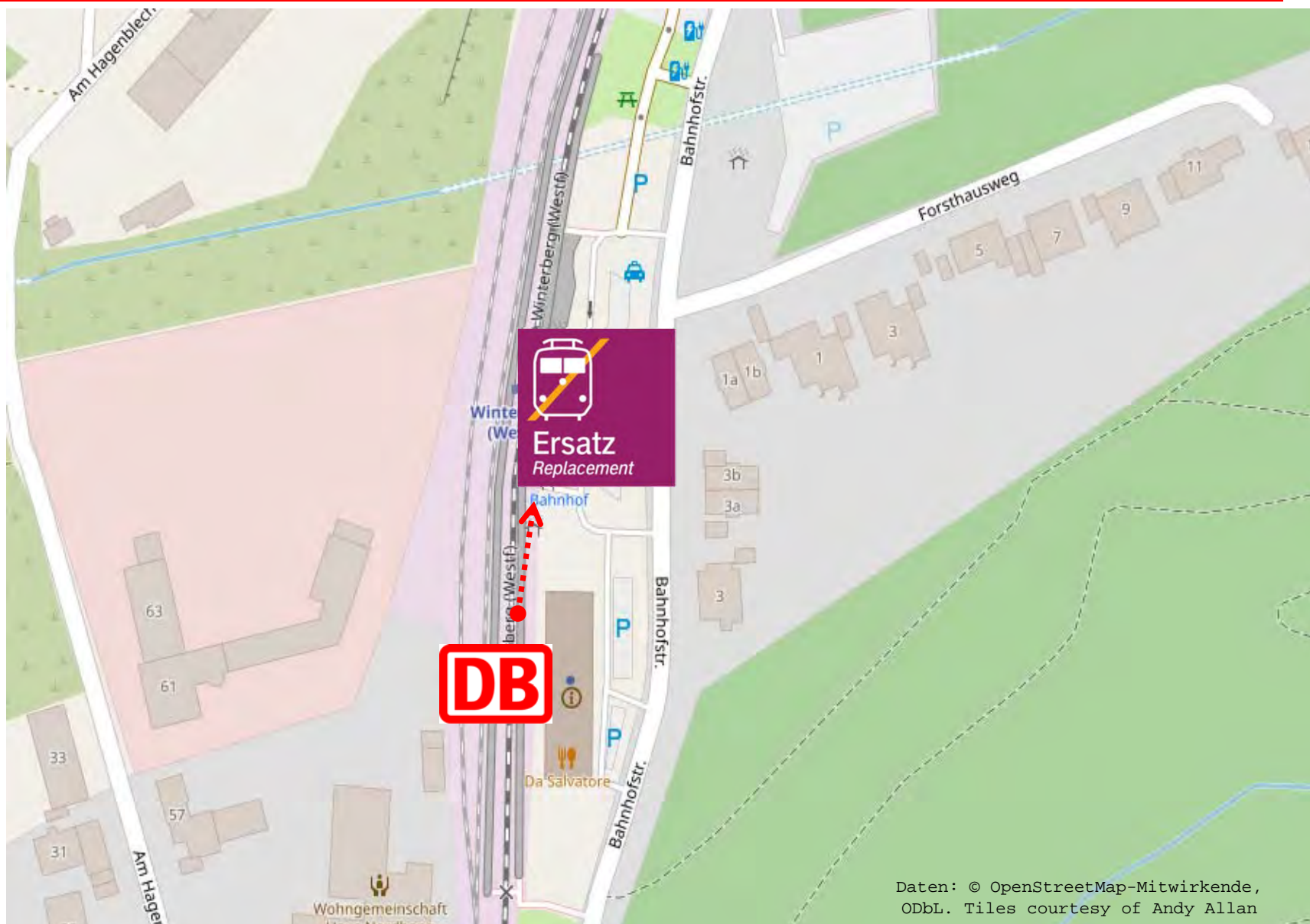
**Internet** [bauinfos.deutschebahn.com/nrw](http://bauinfos.deutschebahn.com/nrw)  
(kostenloser E-Mail-Newsletter  
und RSS-Feed)

**Mobil-  
telefon** [bauinfos.deutschebahn.com/  
mobile](http://bauinfos.deutschebahn.com/mobile)

**Kunden-  
dialog  
NRW** 0180 6 464 006 (20ct/Anruf aus  
dem Festnetz, Tarif bei Mobilfunk max.  
60 ct/Anruf)

Daten: © OpenStreetMap-Mitwirkende,  
ODbL. Tiles courtesy of Andy Allan

# Schienenersatzverkehr Winterberg(Westf) – Haltestelle Bahnhof



**Legende:**  
..... Fußweg zum Halteplatz für den Schienenersatzverkehr

Weitere Informationen erhalten Sie unter:	
<b>Internet</b>	<a href="http://bauinfos.deutschebahn.com/nrw">bauinfos.deutschebahn.com/nrw</a> (kostenloser E-Mail-Newsletter und RSS-Feed)
<b>Mobiltelefon</b>	<a href="http://bauinfos.deutschebahn.com/mobile">bauinfos.deutschebahn.com/mobile</a>
<b>Kundendialog NRW</b>	0180 6 464 006 (20ct/Anruf aus dem Festnetz, Tarif bei Mobilfunk max. 60 ct/Anruf)

Daten: © OpenStreetMap-Mitwirkende, ODbL. Tiles courtesy of Andy Allan